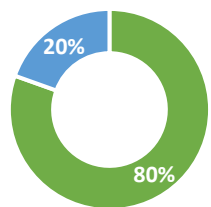
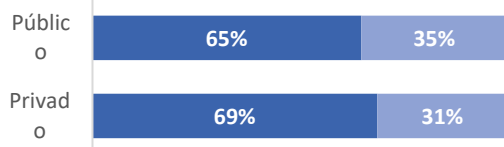


Diplomados no Ensino Superior – Resultados do Inquérito RAIDES22 – Ano letivo 2021/2022

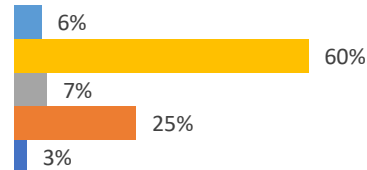
Total: 89 640



■ Público ■ Privado

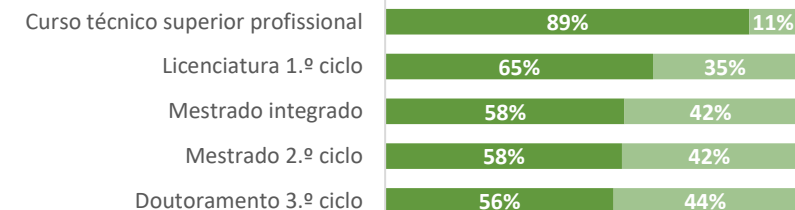


■ Universitário ■ Politécnico



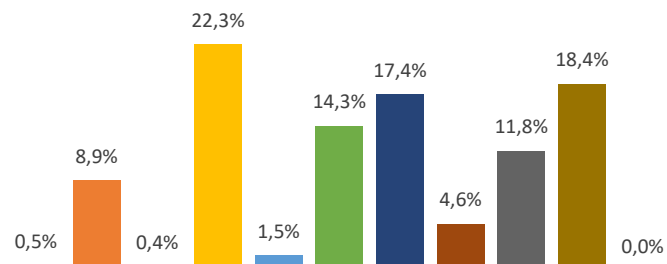
■ Curso técnico superior profissional
 ■ Licenciatura 1.º ciclo
 ■ Mestrado integrado
 ■ Mestrado 2.º ciclo
 ■ Doutoramento 3.º ciclo

Diplomados em áreas STEM

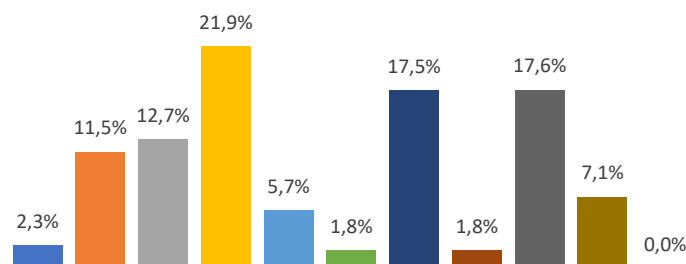


■ Homens ■ Mulheres

Diplomados em curso técnico superior profissional, por área de educação e formação (%)

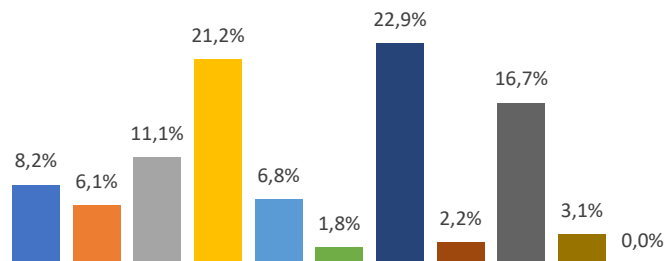


Diplomados em licenciatura ou equivalente, por área de educação e formação (%)



■ Educação
 ■ Artes e humanidades
 ■ Ciências sociais, jornalismo e informação
 ■ Ciências empresariais, administração e direito
 ■ Ciências naturais, matemática e estatística
 ■ Tecnologias da informação e comunicação (TIC)
 ■ Engenharia, indústrias transformadoras e construção
 ■ Agricultura, silvicultura, pescas e ciências veterinárias
 ■ Saúde e proteção social
 ■ Serviços
 ■ Área desconhecida

Diplomados em mestrado ou equivalente, por área de educação e formação (%)



Diplomados em doutoramento ou equivalente, por área de educação e formação (%)

