

PRODUÇÃO DE ESTATÍSTICAS NA EDUCAÇÃO PRÉ-ESCOLAR, ENSINOS BÁSICO, SECUNDÁRIO E PÓS-SECUNDÁRIO

Divisão de Estatísticas do Ensino Básico e Secundário - DEEBS

Fórum Estatístico, 19 de janeiro de 2023



Recenseamento Escolar Anual

- Operação estatística que consta do Plano de Atividades do INE e da DGEEC
- [Lei do Sistema Estatístico Nacional](#) (Lei n.º 22/2008, de 13 de Maio)
- Censitária
- Fontes com dados administrativos (exceto REA privados)
- Documentação metodológica aprovada pelo INE disponível em <https://smi.ine.pt/DocumentacaoMetodologica/Detalhes/1511>
- Divulgação no final do 1.º semestre do ano letivo n+1



Recolha de dados Sistema MISI

- . Público – Dados administrativos de Agrupamentos e Escolas Secundárias do Ministério da Educação (alunos, docentes e não docentes)
- . Privado – Dados administrativos de Escolas Artísticas, Escolas com Contrato de Associação, Escolas Profissionais da AM Lisboa e outras escolas privadas com software de gestão de alunos (em alguns casos, os docentes e não docentes são reportados via REA)

Recolha de dados E360

- . Público – Agrupamentos e Escolas Secundárias do Ministério da Educação que aderiram ao E360 (apenas informação de alunos)

Recolha de dados REA (privados)

- . Único processo que é totalmente da responsabilidade da DEEBS (plataforma desenvolvida na DGEEC e administrada pela DEEBS)
- . Dois momentos: início e final do ano letivo
- . Dados recolhidos para fins estatísticos
- . Escolas privadas e Escolas com dupla tutela (Ex. Jardins de infância, IPSS, Colégios, Escolas Profissionais e Escolas de Hotelaria e Turismo)
- . Documentação de Metaprivacidade (RGPD – EPD – DGEEC)

Recolha de dados

Sistema Integrado de Gestão de Oferta - SIGO

. Informação de alunos em Cursos de educação e formação de adultos (EFA), Sistema de Reconhecimento e Validação e Certificação de Competências (RVCC), Formações Modulares Certificadas (FMC) e dos Cursos de Aprendizagem

Estas ofertas podem funcionar em:

- Estabelecimentos de ensino básico e secundário, públicos ou privados;
- Centros de formação profissional de gestão direta e protocolares do IEFP, I.P.
- Outras entidades como autarquias, empresas ou associações empresariais, sindicatos e associações de âmbito local, regional ou nacional, desde que integrem a rede de entidades formadoras do Sistema Nacional de Qualificações.
- Centros Qualifica (RVCC)

. Tem ainda dados relativos aos cursos de Dupla Certificação de Jovens (ex. Cursos Profissionais, CEF, Curso com Planos Próprios) que são utilizados para identificar falhas, validar ou corrigir dados

Recolha de dados

Instituto de emprego e Formação Profissional – IEFP

- . Dados de alunos que frequentam os Cursos de Especialização Tecnológica (CET) ministrados pelo IEFP
- . Ensino pós secundário não superior (formações de 18 meses)

Recolha de dados Região Autónoma os Açores

O Serviço Regional de Estatística dos Açores envia a informação:

- agregada a nível de **escola** dos alunos (sem informação de ASE ou de Nacionalidade)

- agregada a nível de **município** de:
 - Docentes
 - Não docentes
 - Número de estabelecimentos (por tipologia e ensino ministrado)

Recolha de dados Região Autónoma da Madeira

A Direção Regional de Estatística da Madeira envia a informação agregada, a nível do **município**, de:

- Alunos (sem informação de ASE ou de Nacionalidade)
- Docentes
- Não docentes
- Número de estabelecimentos (por tipologia e ensino ministrado)

Validações

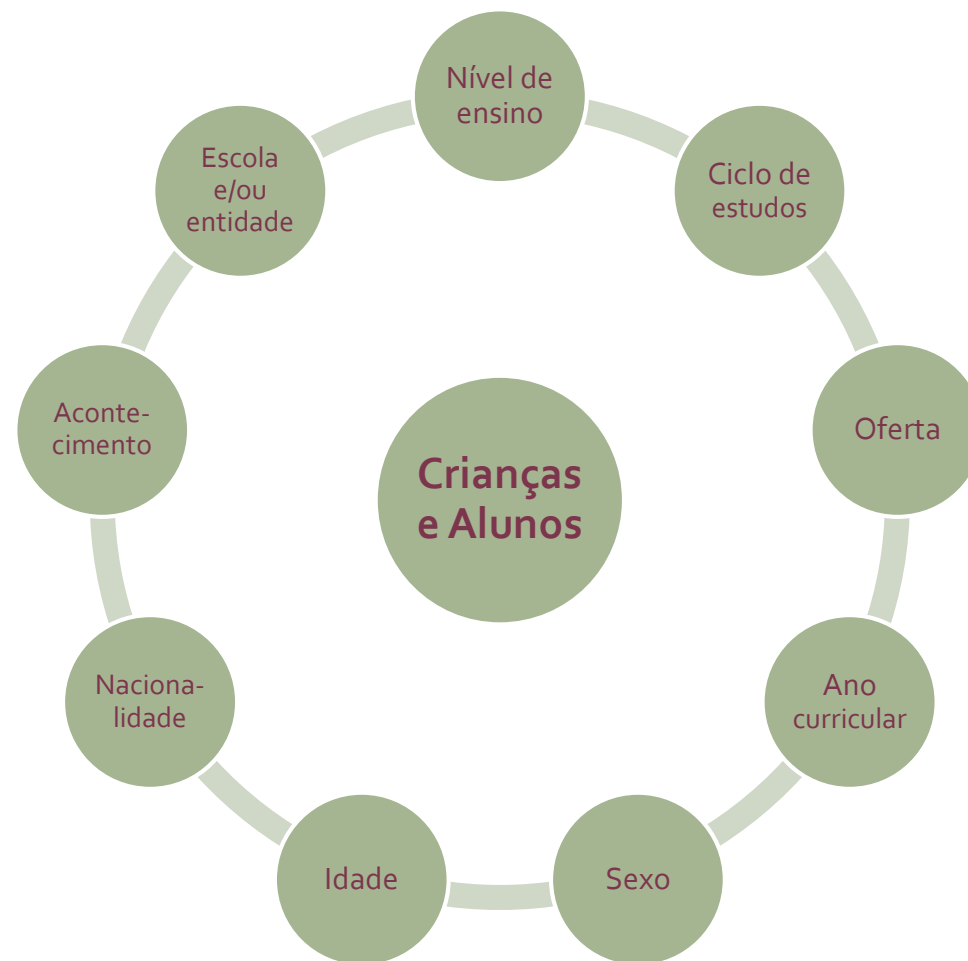


- Desaparecidos / falhas no reporte
- Dados biográficos (importante para o GDPEF)
- Dados escolares (escola, oferta, curso, ano...)
- Duplicados
- Ano curricular errado
- Feminidade
- Estrutura (idades por nível/ciclo)
- Distribuição (alunos por ano curricular)
- Escolas com Planos de Estudos Estrangeiros
- Acontecimento

Recolha de informação – Alunos



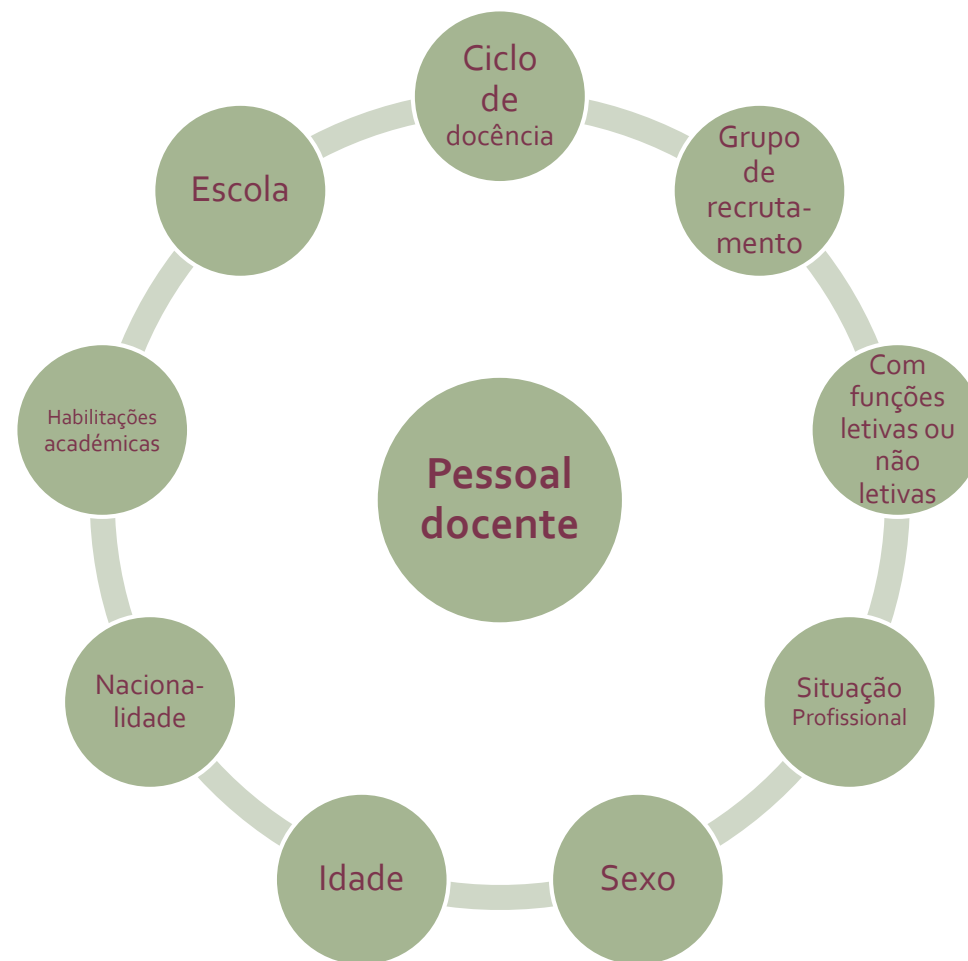
- Informação por aluno - **Contínente**
 - . Matrículas e resultados escolares
 - . Informação **biográfica**
 - . Informação **escolar**
 - . Informação de alunos com Ação Social Escolar (ASE), em Planos de Estudos Estrangeiros e Ensino Doméstico
 - . Todos os alunos e formandos, incluindo os que não frequentam escolas (ex. Centros de emprego e formação profissional, Centros Qualifica, associações empresariais, ...)
 - . Informação dos Encarregados de Educação (apenas MISI/E360/REA): Habilitações académicas, parentesco, nacionalidade e situação profissional (só MISI/E360)





Recolha de informação – Docentes

- Informação por docente - **Continente**
- . Informação **biográfica**
- . Informação **profissional**
- . Não inclui Docentes/Formadores do IEFP e de outros estabelecimentos que não são escolas



Recolha de informação – Não Docentes

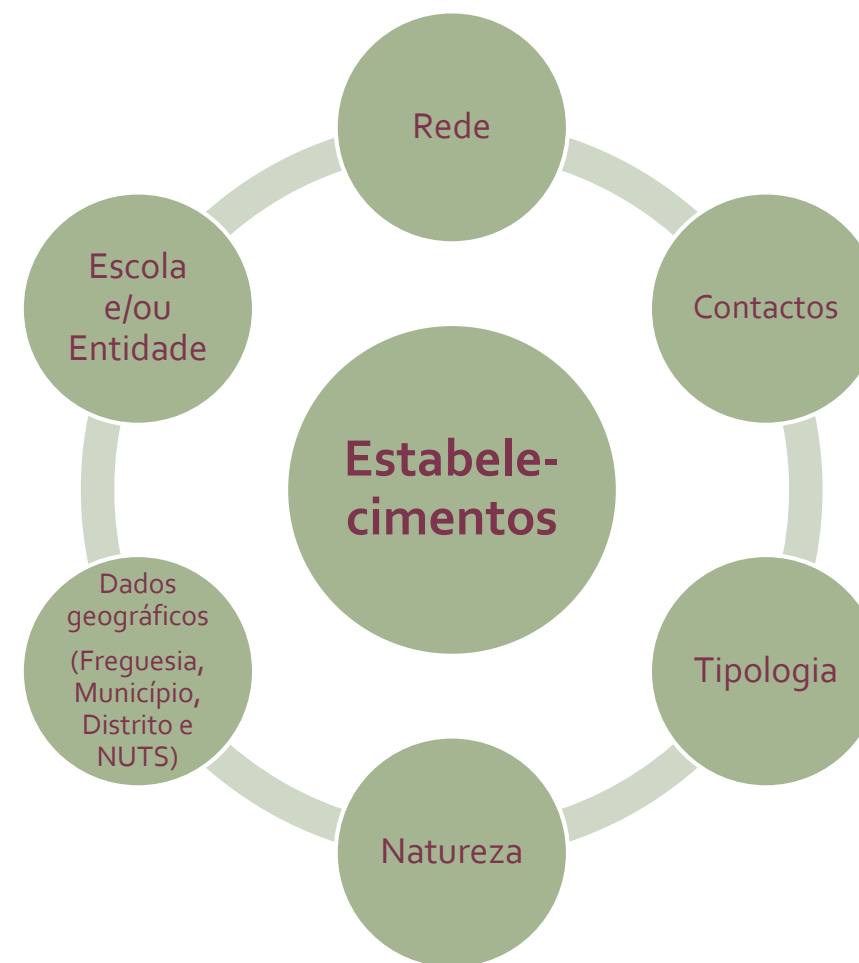
- Informação por não docente - **Continente**
- . Informação **biográfica**
- . Informação **profissional**
- . Não inclui não docentes do IEFP e de outros estabelecimentos que não são escolas





Recolha de informação – Estabelecimentos

- Informação por entidade- **Continente**
 - . **FUE** – Ficheiro de Unidades Estatísticas
 - . Informação **geográfica**
 - . Informação **de rede**
 - . Contactos
 - . Natureza / Tutela
 - . Tipologia
 - . Inclui todas as entidades (escolas ou não) onde são ministradas ofertas de educação e formação reconhecidas pelo Sistema Educativo



Alguns indicadores... 2020/2021



Crianças e alunos
matriculados

Taxa de retenção e
desistência (%)

Taxa real de
escolarização (%)

Nível / Ciclo	Portugal	Continente	Portugal	Continente	Portugal	Continente
TOTAL	1 575 679	1 495 395	---	---	---	---
Educação pré-escolar	251 060	238 618	---	---	90,4	90,2
Ensino básico	926 042	878 030	3,1	3,1	99,4	99,7
1.º Ciclo	373 109	353 778	2,1	2,0	97,4	97,5
2.º Ciclo	210 064	199 517	3,3	3,3	89,0	89,4
3.º Ciclo	342 869	324 735	4,3	4,1	91,9	92,5
Ensino secundário	393 689	373 859	8,3	8,1	85,1	85,9
Ensino pós-secundário não superior	4 888	4 888	---	---	---	---

Alunos matriculados por
oferta orientada para...

N.º	Total	1.º Ciclo	2.º Ciclo	3.º Ciclo	Secundário
Jovens	1 506 818	371 339	206 496	327 913	350 010
Adultos	63 973	1 770	3 568	14 956	43 679

Alguns indicadores... 2020/2021

Número de Docentes

Ciclo de Docência	Portugal	Continente
TOTAL	167 008	155 497
Educação pré-escolar	17 064	15 871
1.º Ciclo	30 986	28 500
2.º Ciclo	23 554	21 764
3.º Ciclo / Secundário	78 523	73 549
Educação Especial	8 326	8 034
Escolas profissionais	8 555	7 779

Estabelecimentos

Tipologia	Total	Público	Privado
TOTAL	8 241	5 587	2 654
Jardim-de-infância	2 908	1 063	1 845
Escola básica	4 351	3 933	418
Escola secundária	342	315	27
Escola básica e secundária	366	235	131
Escola artística	14	7	7
Escola profissional	260	34	226

Pessoal Não docente

Portugal	Continente
83 387	75 443

Principais publicações:

- Estatísticas da Educação
- Educação em Números
- Perfil do Docente
- Perfil do Docente (Análise Setorial)
- Perfil do Aluno
- Regiões em Números
- Séries Cronológicas

Outras publicações / atividades (PA INE):

- [Atividades de Enriquecimento Curricular](#)
- [Recursos Tecnológicos das Escolas](#)

Outras publicações / atividades (extra PA INE) - exemplos:

- [Educação Inclusiva](#)
- [Perfil Escolar das Comunidades Ciganas](#)
- [Plano 21 | 23 Escola +](#)
- Apoio Tutorial Específico



[Estatísticas da Educação
2020/2021](#)



[Regiões em Números
2020/2021 - Educação](#)



perfil
DO ALUNO

Continente
2020/2021



perfil
DO DOCENTE

2020/2021



perfil
DO DOCENTE 2020/2021

Análise Sectorial



Perfil do Aluno 2020/2021

Perfil do Docente 2020/2021

Perfil do Docente 2020/2021
– Análise Sectorial



Educação em Números - Portugal 2022



50 Anos de Estatísticas da Educação
Em 2023 – 75 anos



REPÚBLICA
PORTUGUESA
EDUCAÇÃO

DGEEC

DIREÇÃO-GERAL DE ESTATÍSTICAS
DA EDUCAÇÃO E CIÊNCIA

Difusão da Informação

- **Disseminação nacional:**

- [Site da DGEEC](#)
- [Sistemas de consulta de informação](#)
- [Instituto Nacional de Estatística \(INE\)](#)
- [Infoescolas](#)
- [Pordata](#)
- [Edulog](#)
- [Dados.gov.pt](#)

- **Disseminação Internacional:**

- [Database - Eurostat \(europa.eu\)](#)
- [OECD Data](#)
- [UIS \(UNESCO Institute for Statistics\)](#)

