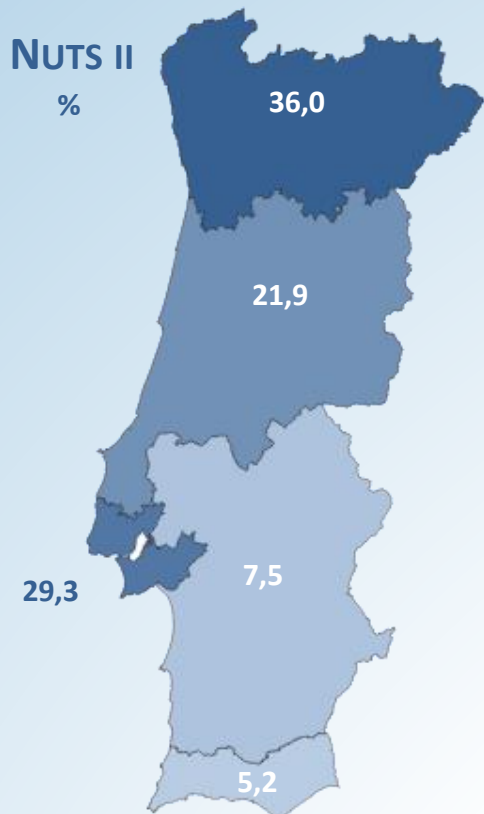


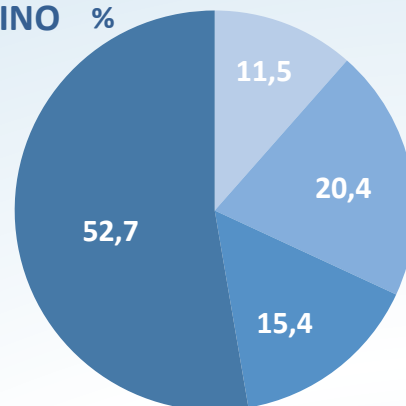


140 128 DOCENTES EM EXERCÍCIO DE FUNÇÕES NA EDUCAÇÃO PRÉ-ESCOLAR E NOS ENSINOS BÁSICO E SECUNDÁRIO, EM PORTUGAL CONTINENTAL



NÍVEL DE ENSINO %

- EDUCAÇÃO PRÉ-ESCOLAR
- 1.º CICLO
- 2.º CICLO
- 3.º CICLO E SECUNDÁRIO



86,7%
EM ESCOLAS
PÚBLICAS

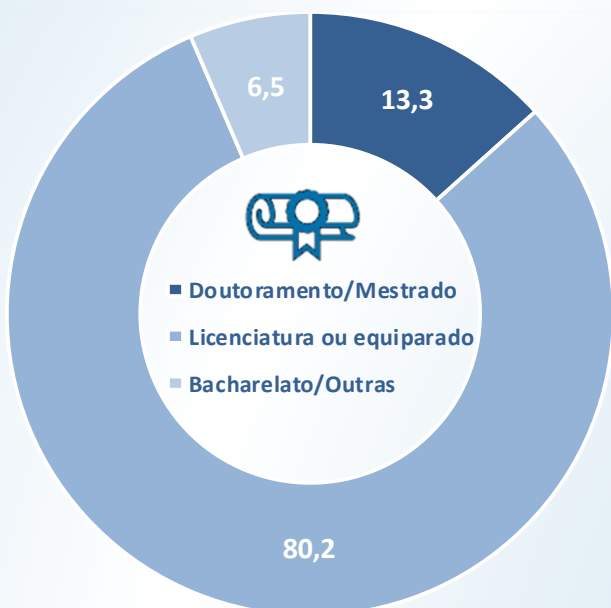
VÍNCULO CONTRATUAL (ESCOLAS PÚBLICAS DO ME)

93 575
DOCENTES
DO QUADRO

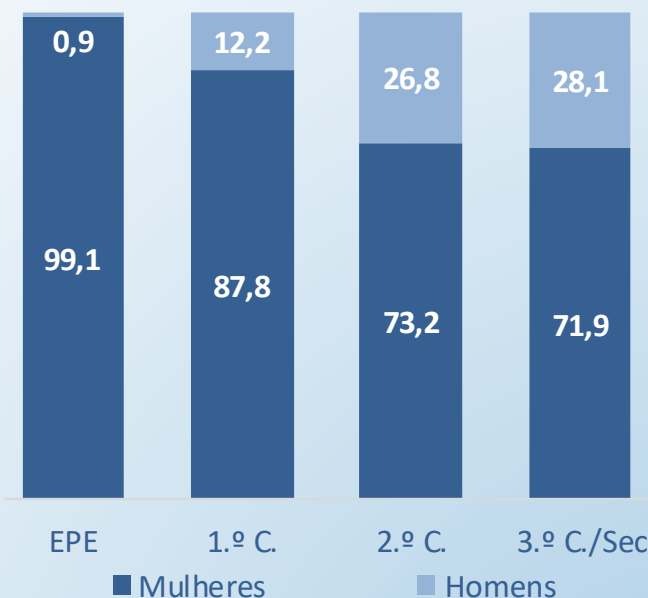


27 188
DOCENTES
CONTRATADOS

HABILITAÇÃO ACADÉMICA %



SEXO E NÍVEL DE ENSINO %



ÍNDICE DE ENVELHECIMENTO *

EDUCAÇÃO-PRÉ ESCOLAR	1.º CICLO	2.º CICLO	3.º CICLO E SECUNDÁRIO
680,5	997,0	1 193,5	1 473,0

* $\frac{\text{Número de docentes com idade igual ou superior a 50 anos}}{\text{Número de docentes com idade inferior a 35 anos}} \times 100$





38 667
DOCENTES NO
ENSINO SUPERIOR
EM PORTUGAL



PÚBLICO (79%)

30 372



PRIVADO (21%)

8 295

16 444



4 354

HOMENS

13 928



3 941

MULHERES

NACIONALIDADE

37 097
(96%)

PORTUGUESA



1 570
(4%)

ESTRANGEIRA

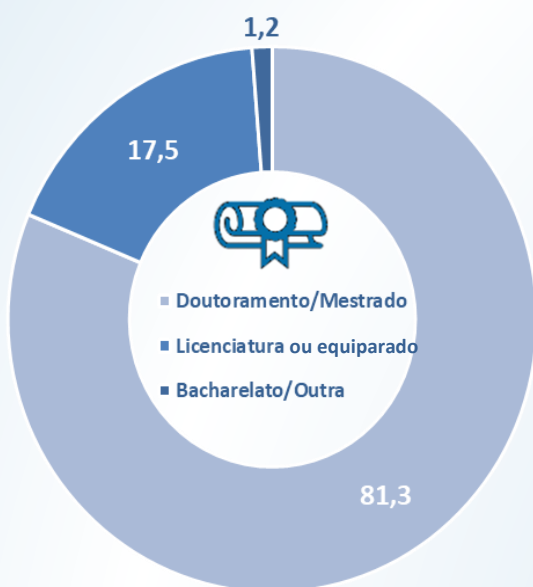
REGIME DE PRESTAÇÃO DE SERVIÇO

15 230
DEDICAÇÃO
EXCLUSIVA




16 071
TEMPO PARCIAL

HABILITAÇÃO ACADÉMICA %



GRUPO ETÁRIO %



TOP 5 CATEGORIAS

ASSISTENTE
11 015

PROFESSOR AUXILIAR
10 529

PROFESSOR ADJUNTO
7 349

PROFESSOR ASSOCIADO
3 528

PROFESSOR CATEDRÁTICO
1 512

